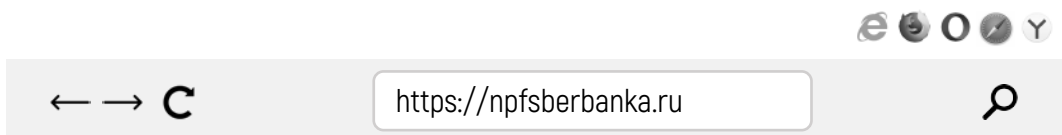


РЕГИСТРАЦИЯ в личном кабинете НПФ Сбербанка

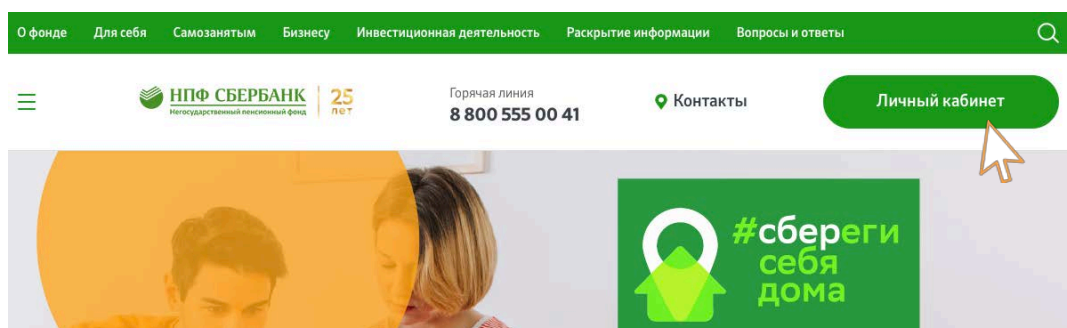
1

Откройте браузер на своем устройстве: компьютере, планшете, телефоне.
В строке поиска наберите <https://npfsberbanka.ru/>



2

Нажмите Личный кабинет



3

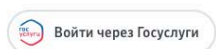
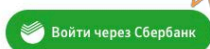
Нажмите Зарегистрироваться

Номер телефона Электронная почта СНИЛС

 [Забыли пароль?](#)

Зарегистрироваться

Войти в личный кабинет

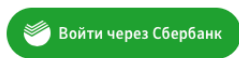


4

Выберите способ регистрации: через Сбербанк Онлайн или портал Госуслуг

РЕГИСТРАЦИЯ

Если у Вас есть подтвержденная регистрация на Портале государственных услуг (gosuslugi.ru) или Сбербанк Онлайн (sberbank.ru), Вы можете создать учётную запись. Для этого, пожалуйста, авторизуйтесь через Госуслуги или Сбербанк Онлайн.



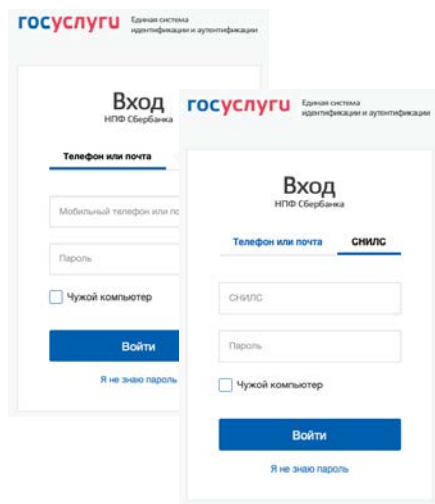
Ваши данные защищены надёжным шифрованием

5

Войдите в учётную запись

Вход через Сбербанк Онлайн по QR-коду, биометрии, логину

Вход через портал Госуслуг по телефону или почте, по СНИЛС



6

Завершите регистрацию

Укажите недостающие данные

Придумайте пароль и введите его дважды

1 — 2 — 3

Укажите недостающие данные.

Номер мобильного телефона

+7 () --

Пароль

Должен содержать не менее 8 символов и состоять из латинских букв и цифр

Подтвердите пароль

Электронная почта

Я согласен на обработку и передачу моих персональных данных

Я хочу получать информационные материалы по электронной почте и СМС

Отмена Следующий шаг >

Ознакомьтесь с текстом согласия

Подпишитесь на e-mail и СМС рассылку